

# Pierwsze logowanie do dziennika elektronicznego ZSET

Poniżej znajduje się instrukcja „krok po kroku” pierwszego logowania się do dziennika elektronicznego. Można też skorzystać z filmu instruktażowego który znajduje się pod adresem: <https://www.vulcan.edu.pl/programy/e-dziennik-uczniowie-optimum-net-87#gotosekcja1631>

1. Uruchom przeglądarkę stron internetowych. Przejdź do strony Dziennika Elektronicznego ZSET. Można to zrobić wchodząc na stronę szkolną <http://zset.leszno.pl/> i klikając w zakładkę „Dziennik” lub wpisując bezpośrednio w przeglądarce adres <https://uonetplus.vulcan.net.pl/leszno> Wyświetli się witryna systemu:



2. Na wyświetlonej stronie głównej kliknij przycisk

**Zaloguj się**

.

3. Kliknij odnośnik

**Załącz konto**

## Logowanie

Proszę podać nazwę użytkownika i hasło

Nazwa użytkownika:

Hasło:

[Załóż konto](#) | [Przywróć dostęp](#) | [Zmień hasło](#)

[Zaloguj się >](#)

4. W oknie Tworzenie konta wpisz **swój adres e-mail**, zaznacz opcję **Nie jestem robotem**, a następnie kliknij przycisk **Wyślij wiadomość**.


## Tworzenie konta

Podaj swój adres e-mail, potwierdź autentyczność operacji i naciśnij przycisk "**Wyślij wiadomość**".  
Na podany adres e-mail system wyśle wiadomość zawierającą dalsze instrukcje.

Mechanizm zabezpieczający przedwko robotom i robakom internetowym może poprosić Cię o dodatkowe potwierdzenie. Postępuj zgodnie ze wskazówkami na ekranie.

**Adres e-mail:**

Nie jestem robotem

  
reCAPTCHA  
Prywatność - Warunki

[Wyślij wiadomość >](#)

Jeśli po kliknięciu opcji **Nie jestem robotem** rozwinię się okienko weryfikacji, należy wykonać polecane czynności i kliknąć przycisk **Zweryfikuj**.

5. Zapoznaj się z treścią komunikatu wyświetlonego na stronie **Podsumowanie operacji**.



**VULCAN**  
ZARZĄDZANIĘ OŚWIATY

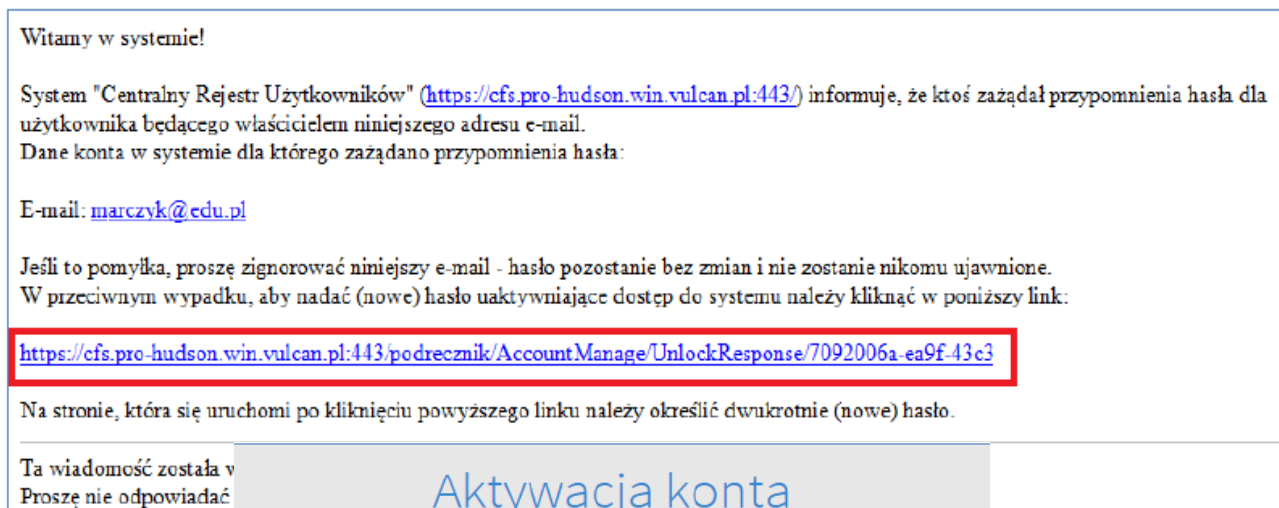
## Podsumowanie operacji

Wysłano wiadomość na zapisany w systemie adres e-mail. Wiadomość zawiera dalsze instrukcje uzyskania dostępu do systemu. Proszę sprawdzić skrzynkę poczty elektronicznej i postępować zgodnie ze wskazówkami zapisanymi w wiadomości.

W szczególnych przypadkach konfiguracji usługi poczty elektronicznej wiadomość może zostać potraktowana jako niechciana lub zostać zablokowana przez jakiś inny mechanizm filtrowania treści. W takim przypadku należy sprawdzić wszystkie możliwe foldery poczty przychodzącej, począwszy od skrzynki odbiorczej a skończywszy na folderach z wiadomościami odfiltrowanymi.

71 757 29 29    [cok@vulcan.edu.pl](mailto:cok@vulcan.edu.pl)    [www.vulcan.edu.pl](http://www.vulcan.edu.pl)

6. Odebrz wiadomość, przeczytaj ją i kliknij **odsyłacz** do strony, na której możliwe będzie wprowadzenie hasła dostępu.



Witamy w systemie!

System "Centralny Rejestr Użytkowników" (<https://cfs.pro-hudson.win.vulcan.pl:443/>) informuje, że ktoś zażądał przypomnienia hasła dla użytkownika będącego właścicielem niniejszego adresu e-mail.

Dane konta w systemie dla którego zażądano przypomnienia hasła:

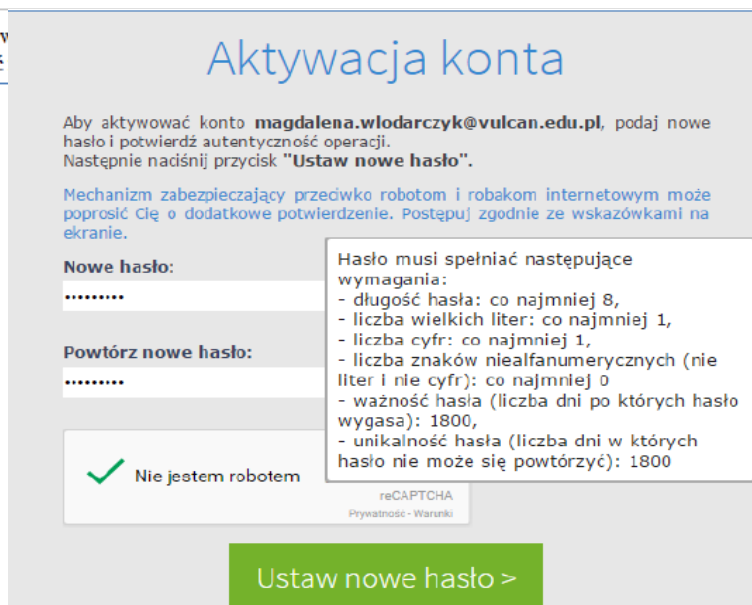
E-mail: [marczyk@edu.pl](mailto:marczyk@edu.pl)

Jeśli to pomyłka, proszę zignorować niniejszy e-mail - hasło pozostanie bez zmian i nie zostanie nikomu ujawnione.  
W przeciwnym wypadku, aby nadać (nowe) hasło uaktywniające dostęp do systemu należy kliknąć w poniższy link:

<https://cfs.pro-hudson.win.vulcan.pl:443/podrecznik/AccountManage/UnlockResponse/7092006a-ea9f-43c3>

Na stronie, która się uruchomi po kliknięciu powyższego linku należy określić dwukrotnie (nowe) hasło.

Ta wiadomość została w...  
Proszę nie odpowiadać



## Aktywacja konta

Aby aktywować konto **magdalena.wlodarczyk@vulcan.edu.pl**, podaj nowe hasło i potwierdź autentyczność operacji.  
Następnie naciśnij przycisk "Ustaw nowe hasło".

Mechanizm zabezpieczający przedwko robotom i robakom internetowym może poprosić Cię o dodatkowe potwierdzenie. Postępuj zgodnie ze wskazówkami na ekranie.

**Nowe hasło:**  
.....

**Powtórz nowe hasło:**  
.....

Nie jestem robotem

reCAPTCHA  
Prywatność - Warunki

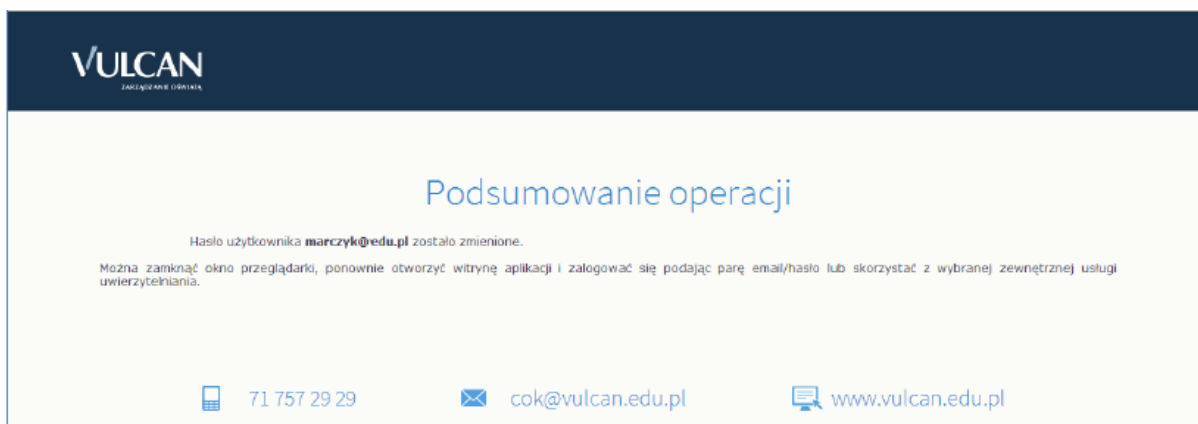
**Ustaw nowe hasło >**

Hasło musi spełniać następujące wymagania:  
- długość hasła: co najmniej 8,  
- liczba wielkich liter: co najmniej 1,  
- liczba cyfr: co najmniej 1,  
- liczba znaków niealfanumerycznych (nie liter i nie cyfr): co najmniej 0  
- ważność hasła (liczba dni po których hasło wygasa): 1800,  
- unikalność hasła (liczba dni w których hasło nie może się powtórzyć): 1800

W oknie  
**Aktywacja konta**  
należy wprowadzić  
hasło w polach

**Nowe hasło i Powtórz nowe hasło.** Zaznaczyć opcję **Nie jestem robotem** i kliknąć przycisk **Ustaw nowe hasło.**

Wyświetli się strona **Podsumowanie operacji** zawierająca informację, że hasło zostało zmienione.






**VULCAN**  
Instytut Edukacji Technicznej

## Podsumowanie operacji

Hasło użytkownika **marczyk@edu.pl** zostało zmienione.

Można zamknąć okno przeglądarki, ponownie otworzyć witrynę aplikacji i zalogować się podając parę email/hasło lub skorzystać z wybranej zewnętrznej usługi uwierzytelniania.

 71 757 29 29       [cok@vulcan.edu.pl](mailto:cok@vulcan.edu.pl)       [www.vulcan.edu.pl](http://www.vulcan.edu.pl)

Jeśli masz problemy z zalogowaniem się do dziennika elektronicznego, wyślij wiadomość do administratora naszego dziennika pod adres [wbialasik@zset.leszno.pl](mailto:wbialasik@zset.leszno.pl)